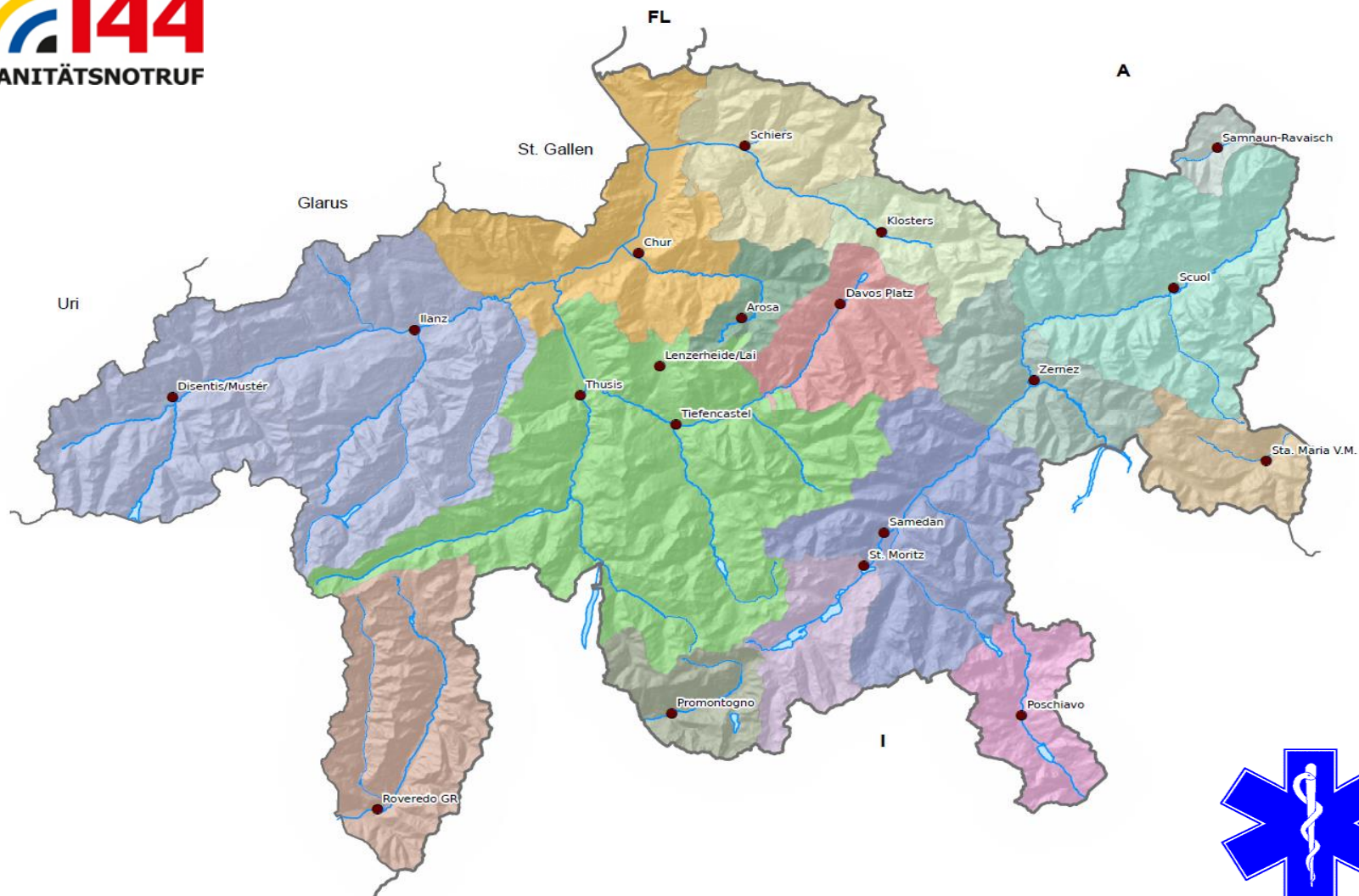


KENNDATEN 2024 RETTUNGSDIENSTE



Gesundheitsamt Graubünden
Ufficio dell'igiene pubblica dei Grigioni
Uffizi da sanadad dal Grischun

Hofgraben 5, 7001 Chur
Tel. 081 257 26 48
www.gesundheitsamt.gr.ch

Vorwort

Auch die 22. Ausgabe der "Kenndaten Rettungsdienste" basiert auf dem von der kantonalen Rettungskommission am 14. Februar 2002 genehmigten "Anforderungsprofil an ein Einsatzprotokoll bzw. eine jährliche Statistik Rettungsdienste und Ambulanzstützpunkte in Graubünden". Die Leistungen der Rettungsdienste und der Ambulanzstützpunkte sind in dieser systematischen Form erfasst worden. Damit werden die statistischen Daten der Sanitätsnotrufzentrale 144 (SNZ 144) und der Dienstärzte zu einer umfassenden jährlichen Abbildung der Leistungen im Rettungswesen ergänzt. Die SNZ 144 und die Dienstärzte erstellen ihre Statistik auf eigene Datenbasen ab.

Alle Rettungsdienste verwenden für die Erfassung der Leistungsdaten die von der Sanitätsnotrufzentrale (SNZ 144) angeschafften Datenerfassungs- und Qualitätsmanagement-Software Salvar[®], Version 3.03.

Die Zahlen der Betriebsrechnung 2024 stammen aus den Kostenrechnungen der jeweiligen Spitäler, die der Bündner Spital- und Heimverband eingereicht hat. Der SAM hat die Betriebsrechnung selber eingereicht. Die Anlagenutzung ist darin enthalten.

Die Rettung Mittelbünden ist seit 1. Januar 2024 ein Betrieb der Stiftung Gesundheit Mittelbünden deckt die Gesundheitsversorgungsregionen Albula/Viamala und die Gesundheitsversorgungsregion Surses ab.

Seit dem 1. Januar 2021 gehören die Gemeinden Vaz/Oberbaz, Lantsch/Lenz und Schmitten zum Einsatzgebiet der Gesundheitsversorgungsregion Albula/Viamala.

Seit 1. Mai 2020 betreibt das Regionalspital Surselva den Stützpunkt in Disentis selbst.

Wir bitten Sie, uns allfällige Fehler zu melden und sind auch dankbar für weitere Ergänzungen und Anregungen.

Für die Interpretation der Kenndaten sowie bei zwischenbetrieblichen Vergleichen sind die Besonderheiten der einzelnen Rettungsdienste und Ambulanzstützpunkte (Anzahl Stützpunkte, Betriebsgrösse, Art/Anzahl der Einsätze, usw.) zu berücksichtigen.

Definitionen

KENNDATEN 2024

Rettung Chur
REO Oberengadin
Rettung Surselva
RD Spital Davos
RD Prättigau
Rettung Mittelbünden

Rettungsdienst des Kantonsspitals Graubünden
Rettungsdienst Oberengadin mit den Stützpunkten Samedan und St. Moritz
Rettungsdienst des Regionalspitals Surselva mit den Stützpunkten Ilanz und Disentis (ab 1. Mai 2020)
Rettungsdienst des Spitals Davos
Rettungsdienst der Flury-Stiftung Spital Schiers Schiers mit den Stützpunkten Schiers und Klosters
Rettungsdienst der Stiftung Gesundheit Mittelbünden für die Gesundheitsversorgungsregionen Albula/Viamala und der Gesundheitsversorgungsregion Surses mit den Stützpunkten Thusis, Tiefencastel, Lenzerheide

RD Scuol
RD Poschiavo
RD Bregaglia
RD Val Müstair
SAM Mesolcina

Rettungsdienst des Center da sandà Engiadina Bassa
Rettungsdienst des Centro Sanitario Valposchiavo; Ospedale San Sisto Poschiavo
Rettungsdienst des Centro Sanitario Bregaglia Promontogno
Rettungsdienst des Center da sandà Val Müstair
Servizio Ambulanza del Moesano Roveredo

AS Arosa
AS Samnaun
AS Zernez

Ambulanzstützpunkt Arosa
Ambulanzstützpunkt Samnaun
Ambulanzstützpunkt Zernez

Primäreinsatz (Primärtransport)
Sekundäreinsatz (Sekundärtransport)
Primäreinsatz Dringlichkeitsstufen²:
Dringlichkeit 1 (P1)
Dringlichkeit 2 (P2)

Dringlichkeit 3 (P3)

Erstversorgung eines Patienten am Einsatzort und gegebenenfalls Transport zu einer Behandlungsstation (z.B. Spital, Klinik etc.).
Verlegungstransport von Patienten von einem stationären Leistungserbringer¹ zum andern.
Sofortiger Einsatz mit Sondersignal für einen Notfall mit bestehender oder vermuteter Beeinträchtigung der Vitalfunktionen. Ausrückzeit ab Alarmeingang beim Rettungsdienst in der Regel 5 Minuten am Tag und 10 Minuten in der Nacht.
Sofortiger Einsatz für einen Notfall ohne Beeinträchtigung der Vitalfunktionen. Sondersignal nur soweit notwendig für flüssiges Vorwärtskommen im Verkehr. Ausrückzeit ab Alarmeingang beim Rettungsdienst in der Regel nach 5 Minuten am Tag und 10 Minuten in der Nacht.
Einsatz auf Vorbestellung. Transportzeit wird in der Regel vereinbart.

Sekundäreinsatz Dringlichkeitsstufen:
Dringlichkeit 1 (S1)
Dringlichkeit 2 (S2)

Dringlichkeit 3 (S3)

Verlegung eines Patienten mit Beeinträchtigung der Vitalfunktionen (mit oder ohne Verwendung Sondersignal)
Verlegung eines Patienten ohne Beeinträchtigung der Vitalfunktionen und möglichst ohne Zeitverzug (innerhalb von 3 Stunden auszuführen)
Verlegung eines Patienten ohne Beeinträchtigung der Vitalfunktionen und auf Vorbestellung

RS	IVR Personalkategorie A: Rettungssanitäter HF, Rettungssanitäter in Ausbildung 3. Jahr
RS+	IVR Personalkategorie A+: Rettungssanitäter mit Anästhesieausbildung
Pflege NDS	IVR Personalkategorie B: dipl. Pflegepersonal NDS (Kinder, Anästhesie, IPS, ect.) und Rettungssanitäter in Ausbildung 2. Jahr
Notarzt	Arzt rückt selbstfahrend oder kompakt mit Team aus dem Spital aus
Arzt vor Ort	Ein Dienstarzt, ein REGA-Arzt oder ein Hausarzt (in seiner Praxis) ist vor Ort.
Pflege	IVR Personalkategorie D: dipl. Pflegepersonal
TS	IVR Personalkategorie C: Transportsanitäter eidg. FA und Rettungssanitäter in Ausbildung 1. Jahr
TH	Transporthelfer oder Rettungssanitäter in Ausbildung 1. Jahr
andere	IVR Personalkategorie D: alle anderen (exkl. Notarzt)
RS G	Grundausbildung zum Rettungssanitäter HF (Dauer 3 Jahre)
RS V	verkürzte Grundausbildung zu Rettungssanitäter HF (Dauer 1 - 2 Jahre)
RTW	Rettungstransportwagen
EA	Einsatzambulanz und allenfalls Krankentransportwagen
NACA	System zur Einteilung des Schweregrades der Erkrankung (National Advisory Committee for Aeronautics)
km/Einsatz	im Durchschnitt gefahrene Kilometer je Einsatz
Δ vs \emptyset	bedeutet die prozentuale Differenz zwischen dem letzten Jahr und dem Mittelwert der drei vorhergehenden Jahre.
n.a.	bedeutet "nicht aufgeteilt" oder "nicht anwendbar" (Fehlen der entsprechenden Zahlen, Ergebnis ergibt keinen Sinn).
Salvar©	Datenerfassungs- und Qualitätsmanagementsoftware für die Rettungsdienste und Ambulanzstützpunkte des Kantons Graubünden
Bearbeitungszeit SNZ 144	Zeit vom Alarmeingang (Telefonanruf) bis zum Aufgebot des Rettungsdienstes durch die SNZ 144 (Fahrbefehl).
Ausrückzeit ³	Zeit vom Aufgebot des Rettungsdienstes bis zur Abfahrt des Rettungsmittels mit Besatzung zum Einsatzort.
Weg zum Ereignisort	Zeit von der Abfahrt des Rettungsmittels von der Basis bis Ankunft am Ereignisort.
Hilfsfrist RD	Zeit von der Alarmierung des Rettungsdienstes bis zur Ankunft am Ereignisort.
Zeit vor Ort	Zeit von der Ankunft am Ereignisort bis Abfahrt vom Ereignisort.
Weg zum Zielort	Zeit von der Abfahrt vom Ereignisort bis Ankunft am Zielort (z.B. Spital).
Interventionszeit	Zeit vom Alarm des Rettungsdienstes bis zur Ankunft am Zielort (z. B. Spital).
Übergabe/Retablieren	Übergabe des Patienten an Spital und Einsatzbereitstellung der Rettungsmittel.
Total Einsatzzeit	Zeit von der Alarmierung des Rettungsdienstes bis Rettungsmittel nach Einsatz wieder Einsatzbereit.

¹ ein Alters- oder Pflegeheim gilt gemäss Definition des KVG als ambulanter Leistungserbringer

² Definition Einteilung der Rettungseinsätze gemäss den Richtlinien zur Anerkennung von Rettungsdiensten des IVR vom 11.12.2009

³ Ausrückzeit gemäss dem kantonalen Rettungskonzept Graubünden vom Mai 1999

1

KENNDATEN 2024

Tab. 1.1	Anzahl Einsätze (Primäreinsätze und Sekundärtransporte)
Tab. 1.2	Einsätze je Versorgungsregion (Spitalregion)
Tab. 1.3	Monatliche Einsätze (Primäreinsätze und Sekundärtransporte)
Gra. 1.3	Monatliche Einsätze aller Rettungsdienste (inkl. Ambulanzstützpunkte)
Einsätze nach Dringlichkeit	
Tab. 1.4	- Primäreinsätze Tag 06:00 - 20:00 Uhr / Nacht 20:00 - 06:00 Uhr
Tab. 1.5	- Sekundäreinsätze Tag 06:00 - 20:00 Uhr / Nacht 20:00 - 06:00 Uhr
Tab. 1.6	- Primäreinsätze aufgeteilt nach Einsatzort
Tab. 1.7	- Primäreinsätze (Simultaneinsätze) zu Gunsten anderer Rettungsdienste
Tab. 1.8	Anzahl und Art der Leerfahrten
Tab. 1.9	Weitere Erfassungen Doppeltransporte, Einsätze mit Sondersignal, Einsätze mit Arzt vor Ort
Primäreinsätze nach Dringlichkeit und Teamzusammensetzung*	
Tab. 1.10	- Dringlichkeit 1 (P1)
Tab. 1.11	- Dringlichkeit 2 (P2)
Gra. 1.12	Anzahl und Art der Unfälle
Durchschnittsdauer aller Primäreinsätze*	
Tab. 1.13a	- Dringlichkeit 1 (P1) Tag
Tab. 1.13b	- Dringlichkeit 1 (P1) Nacht
Tab. 1.14a	- Dringlichkeit 2 (P2) Tag
Tab. 1.14b	- Dringlichkeit 2 (P2) Nacht
Tab. 1.15	Ausrückzeit und Hilfsfrist in Prozenten aller P1 - Primäreinsätze
Tab. 1.16	Ausrückzeit und Hilfsfrist in Prozenten aller P2 - Primäreinsätze
Gra. 1.17	Anzahl Einsätze (Primär- und Sekundärtransporte) nach Altersgruppen
Tab. 1.18	Fahrzeuge: Anzahl Einsätze/Transporte und Anzahl gefahrene Kilometer
Forts. Tab. 1.18	Fahrzeuge: Anzahl Einsätze/Transporte und Anzahl gefahrene Kilometer
Anzahl Primär- und Sekundäreinsätze nach Dringlichkeit und NACA	
Tab. 1.19	- Dringlichkeit 1
Tab. 1.20	- Dringlichkeit 2
Simultaneinsätze im eigenen Rettungsdienst / Ambulanzstützpunkt	
Tab. 1.21	- Tag / Nacht

2

Personalbestand

Tab. 2.1	Ø Personalbestand - Rettungsdienst
Tab. 2.2	Ø Personalbestand - je Berufsgruppe

3

Finanzen

Tab. 3.1	Betriebsrechnung *
Gra. 3.1	Kostendeckungsgrad in Prozenten

Kenndaten Rettungsdienste Graubünden 2024	Anzahl Einsätze (Primäreinsätze und Sekundärtransporte)						Tab. 1.1
	2024	männlich*	weiblich*	2023	2022	2021	Δ vs Ø
	Total	14'790	7'494	6'966	14'997	15'185	13'134
A. Rettungsdienste	14'007	7'074	6'618	14'020	14'353	12'570	+2.6 %
01 Rettung Chur	5'045	2'457	2'540	4'972	4'883	4'573	+4.9 %
02 REO Oberengadin	1'774	850	827	1'759	1'845	1'471	+4.9 %
03 Rettung Surselva	1'501	817	662	1'569	1'544	1'382	+0.2 %
04 RD Spital Davos	1'475	750	667	1'556	1'484	1'269	+2.7 %
05 RD Prättigau	1'057	562	465	882	1'083	924	+9.8 %
06 Rettung Mittelbünden	1'641	888	729	1'606	1'888	1'543	-2.3 %
07 RD Scuol	398	212	179	468	469	377	-9.1 %
08 RD Poschiavo	331	151	180	362	350	317	-3.5 %
09 RD Bregaglia	50	23	27	71	51	71	-22.3 %
10 RD Val Müstair	207	81	119	160	156	142	+35.6 %
11 SAM Mesolcina	528	283	223	615	600	501	-7.7 %
B. Ambulanzstützpunkte	783	420	348	977	832	564	-1.0 %
01 AS Arosa	341	197	139	497	357	269	-8.9 %
02 AS Samnaun	334	167	166	398	353	208	+4.5 %
03 AS Zernez	108	56	43	82	122	87	+11.3 %

* Die Anzahl "männlich" und "weiblich" entspricht nicht dem Jahrestotal, da Leerfahrten, Standby etc. nicht enthalten sind

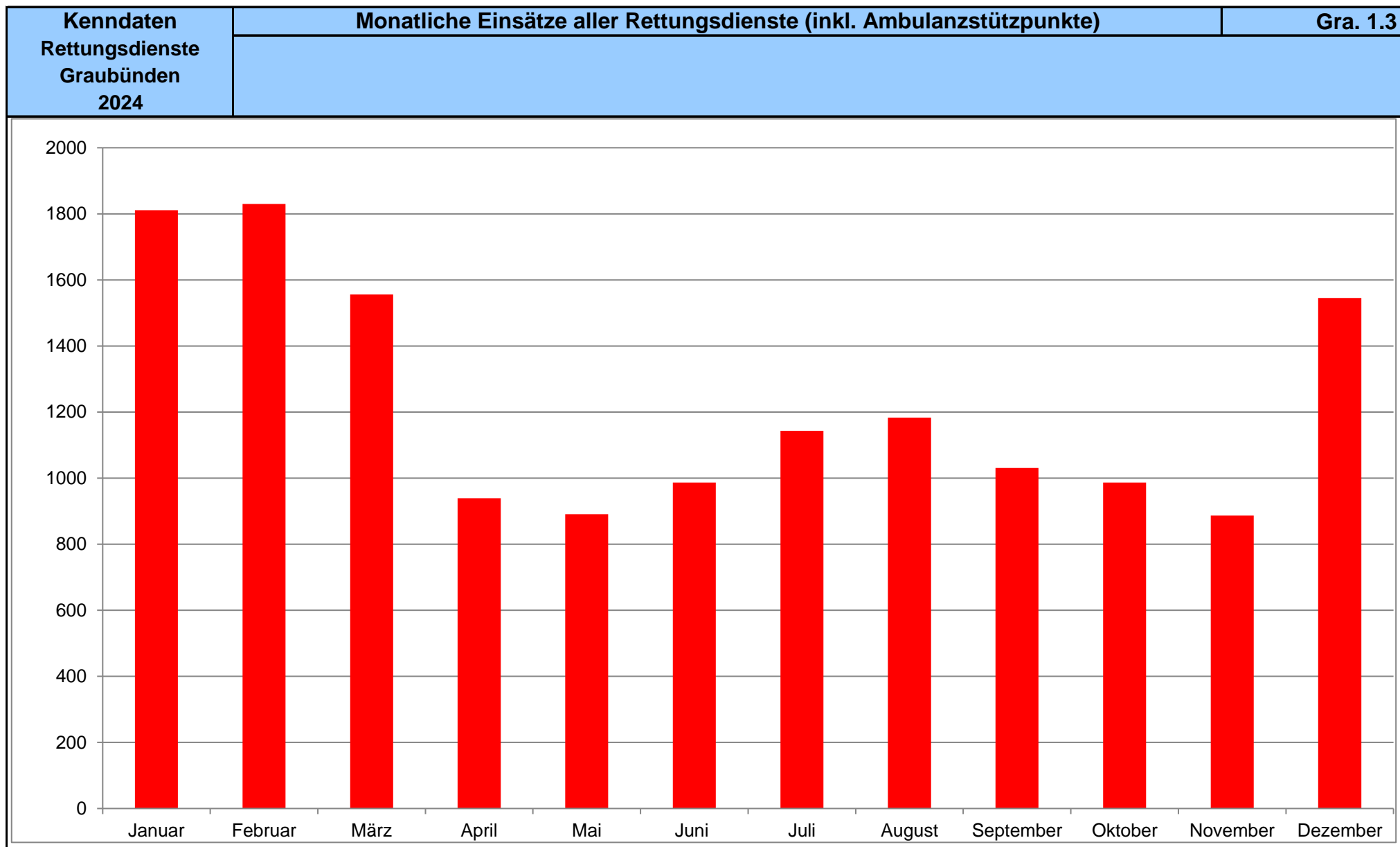
Kenndaten Rettungsdienste Graubünden 2024	Einsätze je Versorgungsregion (Spitalregion)									Tab. 1.2
	2024			2023			2022			
	Einsätze	Einw. /Region	Δ vs Ø	Einsätze	Einw. /Region	Δ vs Ø	Einsätze	Einw. /Region	Δ vs Ø	
	Total CH	* 551'684	** 8'888'000	6.2%	* 551'684	8'815'400	6.3%	* 460'000	8'555'541	5.4%
Total GR	14'790	*** 204'888	7.2%	14'997	197'887	7.6%	15'185	197'887	7.7%	
Churer Rheintal	5'386	93'560	5.8%	5'469	91'189	6.0%	5'240	91'189	5.7%	
Oberengadin	1'774	16'716	10.6%	1'759	16'870	10.4%	1'845	16'870	10.9%	
Surselva	1'501	21'878	6.9%	1'569	21'420	7.3%	1'544	21'420	7.2%	
Landschaft Davos	1'475	10'768	13.7%	1'556	11'183	13.9%	1'484	11'183	13.3%	
Prättigau	1'057	15'913	6.6%	882	15'128	5.8%	1'083	15'128	7.2%	
Viamala und Oberhalbstein	1'641	22'610	7.3%	1'606	18'118	8.9%	1'888	18'118	10.4%	
Engiadina bassa	840	7'690	10.9%	948	7'751	12.2%	944	7'751	12.2%	
Poschiavo	331	4'604	7.2%	362	4'651	7.8%	350	4'651	7.5%	
Bergell	50	1'591	3.1%	71	1'531	4.6%	51	1'531	3.3%	
Val Müstair	207	1'430	14.5%	160	1'511	10.6%	156	1'511	10.3%	
Mesolcina-Calanca	528	9'351	5.6%	615	8'535	7.2%	600	8'535	7.0%	

* Vollerhebung IVR vom 2023

** Bundesamt für Statistik, Bern, Stand 31.3.2023 (jeweils die entsprechenden Jahre)

*** Bevölkerungsstatistik Graubünden per 31.12.2023, Amt für Wirtschaft und Tourismus Graubünden, Chur (jeweils die entsprechenden Jahre)

Kenndaten Rettungsdienste Graubünden 2024	Monatliche Einsätze (Primäreinsätze und Sekundärtransporte)																						Tab. 1.3		
	absolut und in Prozenten																								
	Januar	Februar	März	April	Mai	Juni	Juli	August	September	Oktober	November	Dezember	Total												
Total	1'811	12%	1'830	12%	1'556	11%	939	6%	891	6%	987	7%	1'143	8%	1'183	8%	1'031	7%	987	7%	887	6%	1'545	10%	14'790
A. Rettungsdienste	1'687	12%	1'674	12%	1'447	10%	894	6%	867	6%	957	7%	1'089	8%	1'138	8%	991	7%	958	7%	866	6%	1'439	10%	14'007
01 Rettung Chur	482	10%	414	8%	487	10%	400	8%	430	9%	393	8%	391	8%	432	9%	404	8%	410	8%	350	7%	452	9%	5'045
02 REO Oberengadin	299	17%	287	16%	227	13%	87	5%	44	2%	88	5%	145	8%	143	8%	88	5%	69	4%	55	3%	242	14%	1'774
03 Rettung Surselva	196	13%	201	13%	165	11%	100	7%	95	6%	92	6%	122	8%	107	7%	91	6%	85	6%	94	6%	153	10%	1'501
04 RD Spital Davos	229	16%	288	20%	209	14%	72	5%	41	3%	65	4%	86	6%	96	7%	73	5%	63	4%	68	5%	185	13%	1'475
05 RD Prättigau	134	13%	142	13%	101	10%	64	6%	49	5%	74	7%	64	6%	80	8%	82	8%	75	7%	86	8%	106	10%	1'057
06 Rettung Mittelbünden	211	13%	186	11%	143	9%	94	6%	103	6%	119	7%	137	8%	151	9%	116	7%	110	7%	111	7%	160	10%	1'641
07 RD Scuol	53	13%	55	14%	30	8%	24	6%	19	5%	24	6%	40	10%	32	8%	34	9%	35	9%	17	4%	35	9%	398
08 RD Poschiavo	25	8%	29	9%	21	6%	19	6%	22	7%	23	7%	41	12%	29	9%	30	9%	35	11%	26	8%	31	9%	331
09 RD Bregaglia	4	8%	4	8%	2	4%	3	6%	1	2%	2	4%	7	14%	6	12%	5	10%	6	12%	6	12%	4	8%	50
10 RD Val Müstair	17	8%	17	8%	13	6%	7	3%	14	7%	25	12%	11	5%	17	8%	20	10%	26	13%	16	8%	24	12%	207
11 SAM Mesolcina	37	7%	51	10%	49	9%	24	5%	49	10%	52	10%	45	9%	45	9%	48	9%	44	8%	37	7%	47	9%	528
B. Ambulanzstützpunkte	124	16%	156	20%	109	14%	45	6%	24	3%	30	4%	54	7%	45	6%	40	5%	29	4%	21	3%	106	14%	783
01 AS Arosa	71	21%	50	15%	50	15%	14	4%	9	3%	11	3%	33	10%	27	8%	16	5%	12	4%	6	2%	42	12%	341
02 AS Samnaun	51	15%	100	30%	56	17%	27	8%	4	1%	2	1%	6	2%	7	2%	10	3%	8	2%	8	2%	55	16%	334
03 AS Zernez	2	2%	6	6%	3	3%	4	4%	11	11%	17	16%	15	14%	11	10%	14	13%	9	8%	7	6%	9	8%	108



Kenndaten Rettungsdienste Graubünden 2024	Einsätze nach Dringlichkeit									Tab. 1.4
	Primäreinsätze Tag 06:00 - 20:00 Uhr / Nacht 20:00 - 06:00 Uhr									
	24 h	Tag				Nacht				
	Total	Total	P1	P2	P3	Total	P1	P2	P3	
Total	11'427	8'772	3'293	5'121	358	2'655	1'437	1'179	39	
A. Rettungsdienste	10'669	8'146	3'184	4'612	350	2'523	1'372	1'112	39	
01 Rettung Chur	3'408	2'399	1'144	1'211	44	1'009	539	466	4	
02 REO Oberengadin	1'625	1'338	376	886	76	287	148	135	4	
03 Rettung Surselva	1'272	972	350	612	10	300	166	134	–	
04 RD Spital Davos	1'154	962	249	663	50	192	94	95	3	
05 RD Prättigau	816	646	243	375	28	170	103	66	1	
06 Rettung Mittelbünden	1'311	1'009	415	575	19	302	172	130	–	
07 RD Scuol	331	249	98	148	3	82	46	34	2	
08 RD Poschiavo	179	140	45	87	8	39	17	22	–	
09 RD Bregaglia	47	33	17	16	–	14	5	9	–	
10 RD Val Müstair	69	53	32	20	1	16	11	5	–	
11 SAM Mesolcina	457	345	215	19	111	112	71	16	25	
B. Ambulanzstützpunkte	758	626	109	509	8	132	65	67	–	
01 AS Arosa	338	243	65	175	3	95	47	48	–	
02 AS Samnaun	333	316	18	296	2	17	9	8	–	
03 AS Zernez	87	67	26	38	3	20	9	11	–	

Kenndaten Rettungsdienste Graubünden 2024	Einsätze nach Dringlichkeit									Tab. 1.5
	Sekundäreinsätze Tag 06:00 - 20:00 Uhr / Nacht 20:00 - 06:00 Uhr									
	24 h	Tag				Nacht				
	Total	Total	S1	S2	S3	Total	S1	S2	S3	
Total	3'363	2'774	209	1'852	713	589	89	477	23	
A. Rettungsdienste	3'338	2'750	209	1'837	704	588	89	476	23	
01 Rettung Chur	1'637	1'280	59	866	355	357	27	328	2	
02 REO Oberengadin	149	138	5	91	42	11	6	5	–	
03 Rettung Surselva	229	202	12	135	55	27	6	21	–	
04 RD Spital Davos	321	275	40	185	50	46	17	29	–	
05 RD Prättigau	241	208	27	141	40	33	5	26	2	
06 Rettung Mittelbünden	330	269	48	185	36	61	16	45	–	
07 RD Scuol	67	59	1	32	26	8	1	4	3	
08 RD Poschiavo	152	138	12	79	47	14	11	3	–	
09 RD Bregaglia	3	3	–	3	–	–	–	–	–	
10 RD Val Müstair	138	124	5	119	–	14	–	14	–	
11 SAM Mesolcina	71	54	–	1	53	17	–	1	16	
B. Ambulanzstützpunkte	25	24	–	15	9	1	–	1	–	
01 AS Arosa	3	3	–	2	1	–	–	–	–	
02 AS Samnaun	1	1	–	1	–	–	–	–	–	
03 AS Zernez	21	20	–	12	8	1	–	1	–	

Kenndaten Rettungsdienste Graubünden 2024	Primäreinsätze												Tab. 1.6
	aufgeteilt nach Einsatzort												
	Total	Kern- gebiet***	in %	GV- Region*	in %	übriger Kanton**	in %	Total innerkantonal	in %	ausser- kantonal	in %	Ausland	in %
Total	11'360	5'969	52.5%	4'878	42.9%	448	3.9%	11'295	99.4%	51	0.4%	14	0.1%
A. Rettungsdienste	10'611	5'248	49.5%	4'860	45.8%	438	4.1%	10'546	99.4%	51	0.5%	14	0.1%
01 Rettung Chur	3'404	1'740	51.1%	1'527	44.9%	121	3.6%	3'388	99.5%	7	0.2%	9	0.3%
02 REO Oberengadin	1'622	762	47.0%	828	51.0%	31	1.9%	1'621	99.9%	–	0.0%	1	0.1%
03 Rettung Surselva	1'268	638	50.3%	540	42.6%	90	7.1%	1'268	100.0%	–	0.0%	–	0.0%
04 RD Spital Davos	1'147	764	66.6%	342	29.8%	40	3.5%	1'146	99.9%	1	0.1%	–	0.0%
05 RD Prättigau	795	529	66.5%	171	21.5%	94	11.8%	794	99.9%	1	0.1%	–	0.0%
06 Rettung Mittelbünden	1'303	440	33.8%	804	61.7%	58	4.5%	1'302	99.9%	1	0.1%	–	0.0%
07 RD Scuol	325	248	76.3%	72	22.2%	1	0.3%	321	98.8%	–	0.0%	4	1.2%
08 RD Poschiavo	179	77	43.0%	100	55.9%	2	1.1%	179	100.0%	–	0.0%	–	0.0%
09 RD Bregaglia	47	42	89.4%	5	10.6%	–	0.0%	47	100.0%	–	0.0%	–	0.0%
10 RD Val Müstair	65	8	12.3%	57	87.7%	–	0.0%	65	100.0%	–	0.0%	–	0.0%
11 SAM Mesolcina	456	–	0.0%	414	90.8%	1	0.2%	415	91.0%	41	9.0%	–	0.0%
B. Ambulanzstützpunkte	749	721	96.3%	18	2.4%	10	1.3%	749	100.0%	–	0.0%	–	0.0%
01 AS Arosa	335	324	96.7%	9	2.7%	2	0.6%	335	100.0%	–	0.0%	–	0.0%
02 AS Samnaun	333	333	100.0%	–	0.0%	–	0.0%	333	188.1%	–	0.0%	–	0.0%
03 AS Zernez	81	64	79.0%	9	11.1%	8	9.9%	81	127.5%	–	0.0%	–	0.0%

* in der Spalte "Gesundheitsversorgungsregion" sind die Einsätze der Kernregion nicht enthalten

** in der Spalte "übriger Kanton" sind die Einsätze der Kernregion und der Spitalregion nicht enthalten

*** das Kerngebiet definiert jeder Rettungsdienst selbst nach dem Grundsatz: das Gebiet, das vom Stützpunkt aus, innerhalb von ca. 10 Min. erreichbar ist

Kenndaten Rettungsdienste Graubünden 2024	Anzahl Primäreinsätze (Simultaneinsätze) zu Gunsten anderer Rettungsdienste *																			Tab. 1.7			
	Gesundheitsversorgungsregionen Graubünden																						
	Churer Rheintal		Ober- engadin		Surselva		Landschaft Davos		Prättigau		Albula/Viamal a u Sursès		Unter- engadin		Poschiavo		Bergell		Val Müstair		Mesolcina- Calanca	ausser- kantonal	
	Anz.	in % P1-3	Anz.	in % P1-3	Anz.	in % P1-3	Anz.	in % P1-3	Anz.	in % P1-3	Anz.	in % P1-3	Anz.	in % P1-3	Anz.	in % P1-3	Anz.	in % P1-3	Anz.	in % P1-3	Anz.	Anz.	
Total	236	6.9%	10	0.6%	38	3.0%	11	1.0%	63	7.7%	68	5.2%	5	1.5%	0	0.0%	17	36.2%	0	0.0%	0	0.0%	51
A. Rettungsdienste	234		2		38		11		63		68		5		0		** 17		0		0		51
01 Rettung Chur					36		1		24		60												7
02 REO Oberengadin	4								1		4		5				17						
03 Rettung Surselva	90																						
04 RD Spital Davos									37		3												1
05 RD Prättigau	86						8																1
06 Rettung Mittelbünden	54				2		2																1
07 RD Scuol									1														
08 RD Poschiavo			2																				
09 RD Bregaglia																							
10 RD Val Müstair																							
11 SAM Mesolcina											1												41
B. Ambulanzstützpunkte	2		8																				
01 AS Arosa	2																						
02 AS Samnaun																							
03 AS Zernez			8																				

* Die RD stehen im Einsatzgebiet rund um die Uhr für Einsätze bereit. Kriterium für die Beurteilung der Einhaltung der Einsatzbereitschaft ist die Anzahl Simultaneinsätze. Die Anzahl der Simultaneinsätze darf nicht mehr als 8% der gesamten Primäreinsätze (P1-3) pro Jahr betragen.

** Zwischen den beiden Spitalregionen Bergell und Oberengadin besteht eine Vereinbarung, dass Maloja durch den Rettungsdienst Oberengadin abgedeckt wird ("Nachbarschaftshilfe"). Maloja ist von St. Moritz rascher erreichbar als vom Bergell.

Kenndaten Rettungsdienste Graubünden 2024	Anzahl und Art der Leerfahrten									Tab. 1.8
	Total	in % aller Einsätze	Abbruch	Fehlalarm	Standby BORS*	Standby Event	Patient verweigert T.	anderer Transport	Pat. versorgt kein T. nötig	Patient verstorben
	Total	1'456	9.8%	223	22	40	162	124	296	444
A. Rettungsdienste	1'403	10.0%	214	20	36	161	119	287	423	143
01 Rettung Chur	470	9.3%	77	1	12	10	52	46	217	55
02 REO Oberengadin	219	12.3%	22	4	3	75	15	23	58	19
03 Rettung Surselva	198	13.2%	35	1	3	–	9	72	54	24
04 RD Spital Davos	157	10.6%	15	2	3	51	11	40	26	9
05 RD Prättigau	73	6.9%	11	3	5	18	7	17	10	2
06 Rettung Mittelbünden	175	10.7%	38	8	3	2	13	64	27	20
07 RD Scuol	23	5.8%	4	–	2	1	4	2	4	6
08 RD Poschiavo	5	1.5%	–	–	–	–	1	3	–	1
09 RD Bregaglia	5	10.0%	–	–	–	–	2	3	–	–
10 RD Val Müstair	13	6.3%	1	–	–	1	–	9	–	2
11 SAM Mesolcina	65	12.3%	11	1	5	3	5	8	27	5
B. Ambulanzstützpunkte	53	6.8%	9	2	4	1	5	9	21	2
01 AS Arosa	33	9.7%	7	–	1	–	3	5	15	2
02 AS Samnaun	6	1.8%	–	–	1	–	–	–	5	–
03 AS Zernez	14	13.0%	2	2	2	1	2	4	1	–

* BORS = Behörden und Organisationen für Rettung und Sicherheit

Kenndaten Rettungsdienste Graubünden 2024	Weitere Erfassungen								Tab. 1.9
	Doppeltransporte, Einsätze mit Sondersignal, Einsätze mit Arzt vor Ort								
	Doppel- transporte	in % aller Primäreinsätze	Sondersignal*			in % aller Primäreinsätze	mit Arzt vor Ort**	in % aller Primäreinsätze	in % aller P1***
Total			zum Einsatz	zum Ziel					
Total	81	0.7%	5'139	4'364	775	45.0%	2'748	24.0%	58.1%
A. Rettungsdienste	76	0.7%	5'011	4'253	758	47.0%	2'436	22.8%	53.5%
01 Rettung Chur	25	0.7%	1'908	1'682	226	56.0%	704	20.7%	41.8%
02 REO Oberengadin	7	0.4%	582	499	83	35.8%	175	10.8%	33.4%
03 Rettung Surselva	13	1.0%	576	478	98	45.3%	220	17.3%	42.6%
04 RD Spital Davos	13	1.1%	400	338	62	34.7%	190	16.5%	55.4%
05 RD Prättigau	5	0.6%	387	286	101	47.4%	168	20.6%	48.6%
06 Rettung Mittelbünden	12	0.9%	641	540	101	48.9%	335	25.6%	57.1%
07 RD Scuol	1	0.3%	118	99	19	35.6%	69	20.8%	47.9%
08 RD Poschiavo	–	0.0%	40	40	–	22.3%	35	19.6%	56.5%
09 RD Bregaglia	–	0.0%	5	4	1	10.6%	27	57.4%	> 100%
10 RD Val Müstair	–	0.0%	2	1	1	2.9%	38	55.1%	88.4%
11 SAM Mesolcina	–	0.0%	352	286	66	77.0%	475	> 100%	> 100%
B. Ambulanzstützpunkte	5	0.7%	128	111	17	16.9%	312	41.2%	> 100%
01 AS Arosa	3	0.9%	81	65	16	24.0%	149	44.1%	> 100%
02 AS Samnaun	–	0.0%	18	18	–	5.4%	120	36.0%	> 100%
03 AS Zernez	2	2.3%	29	28	1	33.3%	43	49.4%	> 100%

* Die Unterscheidung Sondersignal "zum Einsatzort" bzw. "zum Ziel" wird seit Dezember 2017 erfasst

** Anzahl Einsätze bei denen eine Arzt vor Ort war, unabhängig davon, welcher Organisation er angehört (z.B. Not- oder Dienstarzt, Rega-Arzt etc.)

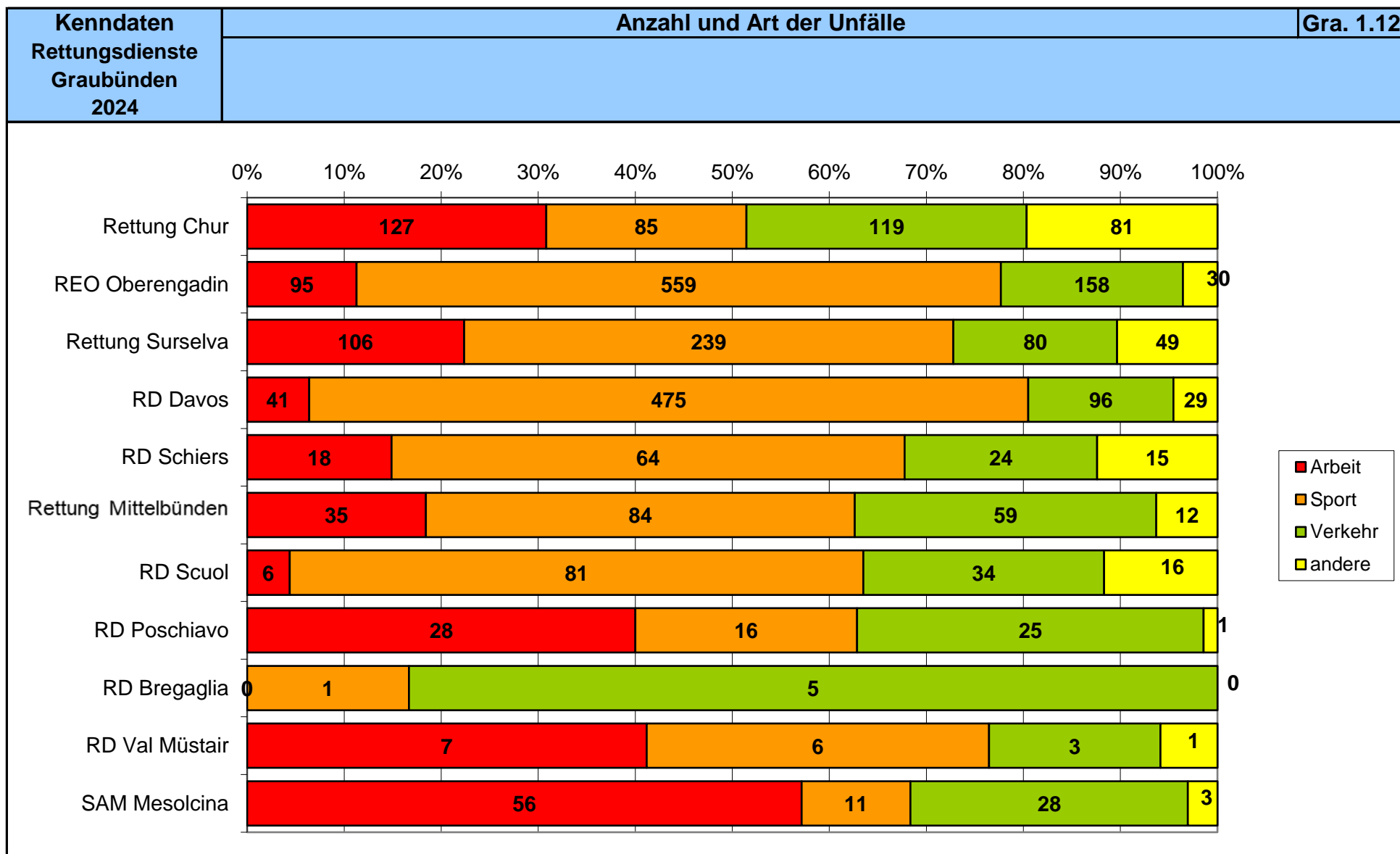
*** mehr als 100% bedeutet, dass mit hoher Wahrscheinlichkeit ein Arzt bei einem D1 Einsatz vor Ort war

Kenndaten Rettungsdienste Graubünden 2024	Primäreinsätze nach Dringlichkeit und Teamzusammensetzung*																	Tab. 1.10
	Dringlichkeit 1 (P1)																	
	Total P1	RS	in %	RS+	in %	Pflege NDS	in %	Notarzt	in %	Arzt vor Ort	in %	Pflege	in %	TS	in %	andere	in %	
Total	4'730	4'517	95.5%	178	3.8%	328	6.9%	1'313	27.8%	564	11.9%	71	1.5%	1'343	28.4%	811	17.1%	
A. Rettungsdienste	4'556	4'396	96.5%	170	3.7%	328	7.2%	1'262	27.7%	516	11.3%	71	1.6%	1'215	26.7%	758	16.6%	
01 Rettung Chur	1'683	1'675	99.5%	48	2.9%	182	10.8%	531	31.6%	57	3.4%	2	0.1%	108	6.4%	163	9.7%	
02 REO Oberengadin	524	522	99.6%	–	0.0%	63	12.0%	59	11.3%	55	10.5%	–	0.0%	46	8.8%	33	6.3%	
03 Rettung Surselva	516	492	95.3%	57	11.0%	–	0.0%	68	13.2%	71	13.8%	–	0.0%	216	41.9%	83	16.1%	
04 RD Spital Davos	343	340	99.1%	4	1.2%	34	9.9%	116	33.8%	11	3.2%	–	0.0%	117	34.1%	14	4.1%	
05 RD Prättigau	346	346	100.0%	1	0.3%	–	0.0%	63	18.2%	41	11.8%	–	0.0%	115	33.2%	158	45.7%	
06 Rettung Mittelbünden	587	540	92.0%	51	8.7%	34	5.8%	158	26.9%	61	10.4%	–	0.0%	405	69.0%	15	2.6%	
07 RD Scuol	144	143	99.3%	–	0.0%	–	0.0%	63	43.8%	2	1.4%	1	0.7%	35	24.3%	104	72.2%	
08 RD Poschiavo	62	47	75.8%	–	0.0%	–	0.0%	–	0.0%	25	40.3%	16	25.8%	–	0.0%	57	91.9%	
09 RD Bregaglia	22	–	0.0%	–	0.0%	–	0.0%	19	86.4%	–	0.0%	22	100.0%	–	0.0%	22	100.0%	
10 RD Val Müstair	43	9	20.9%	–	0.0%	–	0.0%	37	86.0%	–	0.0%	25	58.1%	–	0.0%	43	100.0%	
11 SAM Mesolcina	286	282	98.6%	9	3.1%	15	5.2%	148	51.7%	193	67.5%	5	1.7%	173	60.5%	66	23.1%	
B. Ambulanzstützpunkte	174	121	69.5%	8	4.6%	–	0.0%	51	29.3%	48	27.6%	–	0.0%	128	73.6%	53	30.5%	
01 AS Arosa	112	111	99.1%	–	0.0%	–	0.0%	23	20.5%	30	26.8%	–	0.0%	93	83.0%	–	0.0%	
02 AS Samnaun	27	9	33.3%	8	29.6%	–	0.0%	–	0.0%	18	66.7%	–	0.0%	15	55.6%	18	66.7%	
03 AS Zernez	35	1	2.9%	–	0.0%	–	0.0%	28	80.0%	–	0.0%	–	0.0%	20	57.1%	35	100.0%	

* bei jedem Team, das im Einsatz ist, wird jede Personalkategorie einmal gezählt (z.B. Team besteht aus 1 Fahrer = RS und Begleitperson = RS wird 1 RS gezählt), berücksichtigt werden dabei die Kategorie Begleitperson 1, Begleitperson 2 und Fahrer

Kenndaten Rettungsdienste Graubünden 2024	Primäreinsätze nach Dringlichkeit und Teamzusammensetzung*																Tab. 1.11
	Dringlichkeit 2 (P2)																
	Total P2	RS	in %	RS+	in %	Pflege NDS	in %	Notarzt	in %	Arzt vor Ort	in %	Pflege	in %	TS	in %	andere	in %
Total	6'300	5'873	93.2%	258	4.1%	437	6.9%	81	1.3%	615	9.8%	61	1.0%	1'945	30.9%	1'430	22.7%
A. Rettungsdienste	5'724	5'484	95.8%	211	3.7%	437	7.6%	74	1.3%	413	7.2%	61	1.1%	1'540	26.9%	1'246	21.8%
01 Rettung Chur	1'677	1'672	99.7%	51	3.0%	186	11.1%	13	0.8%	95	5.7%	0	0.0%	112	6.7%	217	12.9%
02 REO Oberengadin	1'021	1021	100.0%	0	0.0%	151	14.8%	6	0.6%	41	4.0%	0	0.0%	89	8.7%	103	10.1%
03 Rettung Surselva	746	687	92.1%	91	12.2%	0	0.0%	6	0.8%	73	9.8%	0	0.0%	355	47.6%	105	14.1%
04 RD Spital Davos	758	689	90.9%	6	0.8%	60	7.9%	15	2.0%	10	1.3%	0	0.0%	256	33.8%	313	41.3%
05 RD Prättigau	441	440	99.8%	0	0.0%	0	0.0%	3	0.7%	57	12.9%	0	0.0%	164	37.2%	201	45.6%
06 Rettung Mittelbünden	705	660	93.6%	62	8.8%	39	5.5%	6	0.9%	107	15.2%	0	0.0%	498	70.6%	19	2.7%
07 RD Scuol	182	180	98.9%	0	0.0%	0	0.0%	1	0.5%	3	1.6%	3	1.6%	41	22.5%	128	70.3%
08 RD Poschiavo	109	92	84.4%	0	0.0%	0	0.0%	0	0.0%	9	8.3%	20	18.3%	–	0.0%	103	94.5%
09 RD Bregaglia	25	0	0.0%	0	0.0%	0	0.0%	8	32.0%	0	0.0%	25	100.0%	–	0.0%	25	100.0%
10 RD Val Müstair	25	8	32.0%	0	0.0%	0	0.0%	1	4.0%	0	0.0%	13	52.0%	–	0.0%	25	100.0%
11 SAM Mesolcina	35	35	100.0%	1	2.9%	1	2.9%	15	42.9%	18	51.4%	0	0.0%	25	71.4%	7	20.0%
B. Ambulanzstützpunkte	576	389	67.5%	47	8.2%	–	0.0%	7	1.2%	202	35.1%	–	0.0%	405	70.3%	184	31.9%
01 AS Arosa	223	223	100.0%	0	0.0%	0	0.0%	3	1.3%	93	41.7%	0	0.0%	196	87.9%	0	0.0%
02 AS Samnaun	304	166	54.6%	47	15.5%	0	0.0%	0	0.0%	100	32.9%	0	0.0%	184	60.5%	135	44.4%
03 AS Zernez	49	0	0.0%	0	0.0%	0	0.0%	4	8.2%	9	18.4%	0	0.0%	25	51.0%	49	100.0%

* bei jedem Team, das im Einsatz ist, wird jede Personalkategorie einmal gezählt (z.B. Team besteht aus 1 Fahrer = RS und Begleitperson = RS wird 1 RS gezählt), berücksichtigt werden dabei die Kategorie Begleitperson 1, Begleitperson 2 und Fahrer



Kenndaten Rettungsdienste Graubünden 2024	Durchschnittsdauer aller Primäreinsätze*														Tab. 1.13a	
	Dringlichkeit 1 (P1)		Tag				06:00 - 20:00 Uhr									
	Ausrückzeit		Weg zum Einsatzort		Hilfsfrist RD**		Zeit vor Ort		Weg zum Zielort		Interventionszeit		Übergabe Retablieren		Total Einsatzzeit	
	2024	2023	2024	2023	2024	2023	2024	2023	2024	2023	2024	2023	2024	2023	2024	2023
Total	2:05	2:08	7:45	7:41	9:51	9:49	22:51	23:36	14:30	13:31	0:47:12	0:46:56	0:25:34	0:25:54	1:12:45	1:12:50
A. Rettungsdienste	2:04	2:07	7:52	7:50	9:55	9:57	22:45	23:27	14:34	13:35	0:47:15	0:46:59	0:25:13	0:25:23	1:12:28	1:12:22
01 Rettung Chur	2:00	2:00	7:00	7:00	9:00	9:00	21:00	21:00	11:00	11:00	0:41:00	0:41:00	0:24:00	0:24:00	1:05:00	1:05:00
02 REO Oberengadin	2:00	2:00	7:00	7:00	9:00	9:00	23:00	24:00	12:00	12:00	0:44:00	0:45:00	0:15:00	0:15:00	0:59:00	1:00:00
03 Rettung Surselva	2:00	2:00	9:00	10:00	11:00	12:00	26:00	28:00	19:00	19:00	0:56:00	0:59:00	0:29:00	0:33:00	1:25:00	1:32:00
04 RD Spital Davos	2:00	2:00	5:00	5:00	7:00	7:00	23:00	22:00	7:00	7:00	0:37:00	0:36:00	0:22:30	0:25:00	0:59:30	1:01:00
05 RD Prättigau	2:00	2:00	10:00	10:00	12:00	12:00	21:00	23:00	17:00	15:00	0:50:00	0:50:00	0:19:00	0:20:00	1:09:00	1:10:00
06 Rettung Mittelbünden	2:00	2:00	11:00	10:30	13:00	12:30	25:00	26:00	22:00	18:00	1:00:00	0:56:30	0:42:00	0:35:00	1:42:00	1:31:30
07 RD Scuol	2:00	3:00	8:00	8:00	10:00	11:00	27:00	25:30	12:00	7:30	0:49:00	0:44:00	0:21:00	0:19:00	1:10:00	1:03:00
08 RD Poschiavo	4:00	4:00	7:00	6:30	11:00	10:30	17:00	18:00	10:00	9:30	0:38:00	0:38:00	0:39:00	0:44:30	1:17:00	1:22:30
09 RD Bregaglia	5:00	6:30	6:00	7:30	11:00	14:00	25:00	37:00	12:00	11:30	0:48:00	1:02:30	0:37:00	0:26:00	1:25:00	1:28:30
10 RD Val Müstair	4:00	4:00	9:00	8:00	13:00	12:00	22:00	23:00	14:00	10:00	0:49:00	0:45:00	0:30:00	0:31:30	1:19:00	1:16:30
11 SAM Mesolcina	2:00	2:00	7:00	7:00	9:00	9:00	23:00	24:00	25:00	25:00	0:57:00	0:58:00	0:18:30	0:23:00	1:15:30	1:21:00
B. Ambulanzstützpunkte	2:53	2:15	4:39	3:42	7:31	5:57	25:37	27:37	12:14	11:53	0:45:23	0:45:27	0:35:48	0:39:55	1:21:11	1:25:22
01 AS Arosa	2:00	1:00	4:00	3:00	6:00	4:00	28:00	28:00	7:00	7:00	0:41:00	0:39:00	0:24:30	0:30:30	1:05:30	1:09:30
02 AS Samnaun	3:00	6:00	5:00	5:30	8:00	11:30	15:00	30:00	5:30	28:30	0:28:30	1:10:00	0:33:00	1:03:00	1:01:30	2:13:00
03 AS Zernez	5:00	0:00	6:00	0:00	11:00	0:00	27:00	0:00	30:00	0:00	1:08:00	0:00:00	1:06:00	0:00:00	2:14:00	0:00:00

* Die Durchschnittszeit wird seit 2010 mit dem Medianwert ermittelt; die Zeiten werden minutengenau erfasst

** die Hilfsfrist Rettungsdienst beinhaltet die Bearbeitungszeit der SNZ 144 nicht

Kenndaten Rettungsdienste Graubünden 2024	Durchschnittsdauer aller Primäreinsätze*															Tab. 1.13b	
	Dringlichkeit 1 (P1)				Nacht		20:00 - 06:00 Uhr										
	Ausrückzeit		Weg zum Einsatzort		Hilfsfrist RD**		Zeit vor Ort		Weg zum Zielort		Interventionszeit		Übergabe Retablieren		Total Einsatzzeit		
	2024	2023	2024	2023	2024	2023	2024	2023	2024	2023	2024	2023	2024	2023	2024	2023	
Total	2:45	3:08	9:12	8:29	11:57	11:37	25:06	25:01	16:04	14:28	0:53:07	0:51:06	0:27:49	0:26:35	1:20:56	1:17:41	
A. Rettungsdienste	2:43	3:05	9:22	8:37	12:04	11:42	24:46	24:55	14:49	14:40	0:51:39	0:51:17	0:25:40	0:25:56	1:17:19	1:17:13	
01 Rettung Chur	2:00	2:30	8:00	8:00	10:00	10:30	22:00	23:00	11:00	12:00	0:43:00	0:45:30	0:24:00	0:24:00	1:07:00	1:09:30	
02 REO Oberengadin	4:00	4:00	8:00	7:00	12:00	11:00	26:00	26:00	11:00	11:00	0:49:00	0:48:00	0:15:00	0:15:00	1:04:00	1:03:00	
03 Rettung Surselva	3:00	3:00	12:00	11:00	15:00	14:00	30:00	31:00	21:00	19:00	1:06:00	1:04:00	0:25:00	0:29:00	1:31:00	1:33:00	
04 RD Spital Davos	2:00	2:00	5:00	4:00	7:00	6:00	25:00	24:00	7:00	5:00	0:39:00	0:35:00	0:25:30	0:25:00	1:04:30	1:00:00	
05 RD Prättigau	4:00	3:00	11:00	13:00	15:00	16:00	27:00	25:00	17:00	17:00	0:59:00	0:58:00	0:22:00	0:23:00	1:21:00	1:21:00	
06 Rettung Mittelbünden	3:00	3:00	14:00	12:00	17:00	15:00	25:00	24:00	25:00	24:00	1:07:00	1:03:00	0:44:00	0:40:00	1:51:00	1:43:00	
07 RD Scuol	2:00	3:00	10:30	9:00	12:30	12:00	25:00	27:00	9:30	7:00	0:47:00	0:46:00	0:18:30	0:20:00	1:05:30	1:06:00	
08 RD Poschiavo	5:00	5:00	8:00	5:00	13:00	10:00	13:00	17:00	8:00	9:00	0:34:00	0:36:00	0:46:00	0:54:00	1:20:00	1:30:00	
09 RD Bregaglia	10:30	9:00	6:30	5:00	17:00	14:00	43:00	20:00	32:30	17:00	1:32:30	0:51:00	1:12:00	0:30:00	2:44:30	1:21:00	
10 RD Val Müstair	5:30	8:00	5:00	3:00	10:30	11:00	23:00	27:00	5:30	5:00	0:39:00	0:43:00	0:27:00	0:29:00	1:06:00	1:12:00	
11 SAM Mesolcina	2:00	5:00	9:00	6:00	11:00	11:00	28:30	26:00	25:00	23:00	1:04:30	1:00:00	0:19:30	0:22:00	1:24:00	1:22:00	
B. Ambulanzstützpunkte	3:42	4:21	5:37	5:03	9:19	9:24	32:18	27:42	42:23	9:13	1:24:00	0:46:19	1:13:16	0:42:59	2:37:17	1:29:18	
01 AS Arosa	3:00	4:00	5:00	5:00	8:00	9:00	33:00	28:00	50:00	7:00	1:31:00	0:44:00	1:15:00	0:39:30	2:46:00	1:23:30	
02 AS Samnaun	5:00	9:00	6:00	4:30	11:00	13:30	27:00	38:30	24:00	22:30	1:02:00	1:14:30	1:12:00	1:01:00	2:14:00	2:15:30	
03 AS Zernez	6:00	0:00	8:30	0:00	14:30	0:00	34:00	0:00	21:00	0:00	1:09:30	0:00:00	1:05:30	0:00:00	2:15:00	0:00:00	

* Die Durchschnittszeit wird seit 2010 mit dem Medianwert ermittelt; die Zeiten werden minutengenau erfasst

** die Hilfsfrist Rettungsdienst beinhaltet die Bearbeitungszeit der SNZ 144 nicht

Kenndaten Rettungsdienste Graubünden 2024	Durchschnittsdauer aller Primäreinsätze*															Tab. 1.14a	
	Dringlichkeit 2 (P2)		Tag				06:00 - 20:00 Uhr										
	Ausrückzeit		Weg zum Einsatzort		Hilfsfrist RD**		Zeit vor Ort		Weg zum Zielort		Interventionszeit		Übergabe Retablieren		Total Einsatzzeit		
	2024	2023	2024	2023	2024	2023	2024	2023	2024	2023	2024	2023	2024	2023	2024	2023	
Total	2:17	2:20	10:21	9:48	12:38	12:08	18:38	18:58	16:13	16:00	0:47:28	0:47:06	0:25:33	0:25:25	1:13:02	1:12:30	
A. Rettungsdienste	2:13	2:12	10:59	10:30	13:12	12:42	19:07	19:35	15:13	14:48	0:47:32	0:47:05	0:22:48	0:22:39	1:10:20	1:09:44	
01 Rettung Chur	2:00	2:00	10:00	11:00	12:00	13:00	21:00	21:00	12:00	12:00	0:45:00	0:46:00	0:23:00	0:24:00	1:08:00	1:10:00	
02 REO Oberengadin	2:00	2:00	10:00	10:00	12:00	12:00	17:00	19:00	12:00	12:00	0:41:00	0:43:00	0:15:00	0:15:00	0:56:00	0:58:00	
03 Rettung Surselva	3:00	2:00	14:00	14:00	17:00	16:00	24:00	26:00	20:00	20:00	1:01:00	1:02:00	0:24:00	0:23:00	1:25:00	1:25:00	
04 RD Spital Davos	2:00	2:00	8:00	7:00	10:00	9:00	12:00	10:00	9:00	8:00	0:31:00	0:27:00	0:20:00	0:20:00	0:51:00	0:47:00	
05 RD Prättigau	2:00	2:00	14:00	14:00	16:00	16:00	20:00	22:00	21:00	22:00	0:57:00	1:00:00	0:18:00	0:18:00	1:15:00	1:18:00	
06 Rettung Mittelbünden	2:00	3:00	15:00	11:00	17:00	14:00	22:00	21:00	27:00	25:00	1:06:00	1:00:00	0:37:00	0:36:00	1:43:00	1:36:00	
07 RD Scuol	2:00	2:00	6:00	5:00	8:00	7:00	19:00	20:00	7:00	6:00	0:34:00	0:33:00	0:17:00	0:15:00	0:51:00	0:48:00	
08 RD Poschiavo	5:00	5:00	6:00	8:00	11:00	13:00	13:00	13:00	10:00	10:00	0:34:00	0:36:00	0:39:00	0:40:00	1:13:00	1:16:00	
09 RD Bregaglia	7:00	5:00	4:00	4:00	11:00	9:00	19:30	15:00	51:00	46:00	1:21:30	1:10:00	1:11:30	0:50:00	2:33:00	2:00:00	
10 RD Val Müstair	5:00	4:00	11:30	6:00	16:30	10:00	16:00	18:00	9:30	11:00	0:42:00	0:39:00	0:29:30	0:30:00	1:11:30	1:09:00	
11 SAM Mesolcina	2:00	2:00	11:00	7:00	13:00	9:00	17:00	18:30	25:00	23:00	0:55:00	0:50:30	0:19:30	0:22:00	1:14:30	1:12:30	
B. Ambulanzstützpunkte	2:48	3:21	4:39	4:31	7:28	7:53	14:13	14:17	25:18	25:02	0:46:58	0:47:11	0:50:33	0:46:12	1:37:31	1:33:23	
01 AS Arosa	2:00	2:00	4:00	4:00	6:00	6:00	22:00	23:00	55:00	52:00	1:23:00	1:21:00	1:16:00	1:05:00	2:39:00	2:26:00	
02 AS Samnaun	3:00	4:00	5:00	5:00	8:00	9:00	9:00	8:00	7:00	7:00	0:24:00	0:24:00	0:33:00	0:32:00	0:57:00	0:56:00	
03 AS Zernez	5:00	6:00	5:00	3:00	10:00	9:00	19:00	21:00	31:00	30:00	1:00:00	1:00:00	1:10:00	1:08:00	2:10:00	2:08:00	

* Die Durchschnittszeit wird seit 2010 mit dem Medianwert ermittelt; die Zeiten werden minutengenau erfasst

** die Hilfsfrist Rettungsdienst beinhaltet die Bearbeitungszeit der SNZ 144 nicht

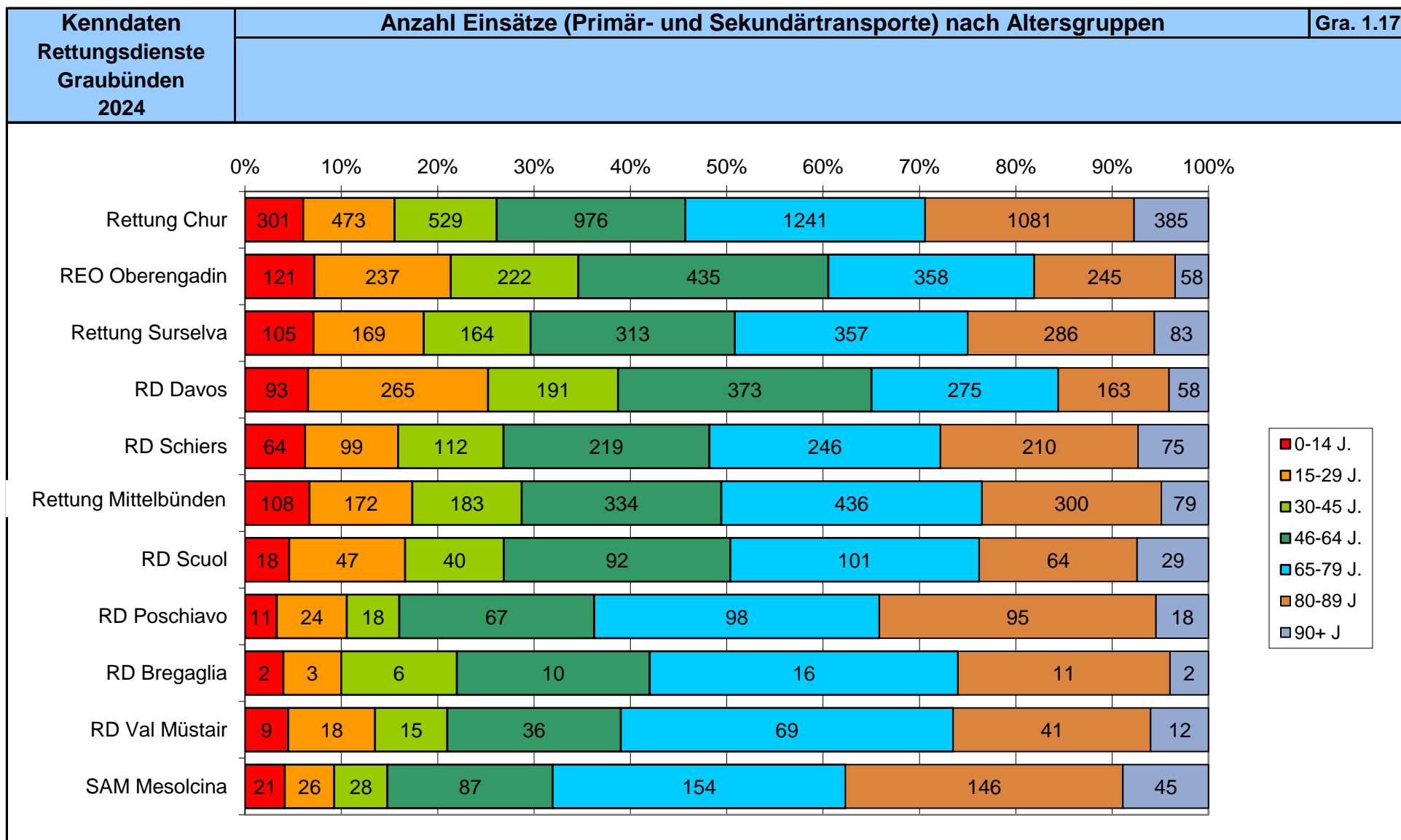
Kenndaten Rettungsdienste Graubünden 2024	Durchschnittsdauer aller Primäreinsätze*															Tab. 1.14b	
	Dringlichkeit 2 (P2)		Nacht				20:00 - 06:00 Uhr										
	Ausrückzeit		Weg zum Einsatzort		Hilfsfrist RD**		Zeit vor Ort		Weg zum Zielort		Interventionszeit		Übergabe Retablieren		Total Einsatzzeit		
	2024	2023	2024	2023	2024	2023	2024	2023	2024	2023	2024	2023	2024	2023	2024	2023	
Total	3:18	3:26	9:32	9:10	12:50	12:36	23:48	22:46	15:15	16:00	0:51:54	0:51:22	0:26:46	0:25:12	1:18:40	1:16:33	
A. Rettungsdienste	3:17	3:25	9:47	9:26	13:04	12:51	23:34	22:24	13:13	14:04	0:49:51	0:49:20	0:23:30	0:22:48	1:13:21	1:12:08	
01 Rettung Chur	3:00	3:00	8:00	8:00	11:00	11:00	23:00	21:00	10:00	11:00	0:44:00	0:43:00	0:23:00	0:22:00	1:07:00	1:05:00	
02 REO Oberengadin	4:00	4:00	9:00	10:00	13:00	14:00	24:00	24:00	12:00	10:00	0:49:00	0:48:00	0:15:00	0:15:00	1:04:00	1:03:00	
03 Rettung Surselva	3:00	3:00	13:00	14:00	16:00	17:00	28:00	29:00	19:00	25:00	1:03:00	1:11:00	0:22:00	0:25:00	1:25:00	1:36:00	
04 RD Spital Davos	3:00	3:00	5:00	5:00	8:00	8:00	21:00	16:00	6:00	6:00	0:35:00	0:30:00	0:24:00	0:22:30	0:59:00	0:52:30	
05 RD Prättigau	4:00	3:00	16:00	18:00	20:00	21:00	23:00	27:00	18:00	20:30	1:01:00	1:08:30	0:15:00	0:22:30	1:16:00	1:31:00	
06 Rettung Mittelbünden	3:00	4:00	16:00	11:00	19:00	15:00	25:00	25:00	22:00	23:00	1:06:00	1:03:00	0:36:00	0:33:00	1:42:00	1:36:00	
07 RD Scuol	3:00	5:00	5:30	8:00	8:30	13:00	25:30	23:00	7:00	10:00	0:41:00	0:46:00	0:19:00	0:15:00	1:00:00	1:01:00	
08 RD Poschiavo	5:00	6:30	7:00	7:00	12:00	13:30	19:00	13:00	10:00	6:00	0:41:00	0:32:30	0:42:00	0:37:00	1:23:00	1:09:30	
09 RD Bregaglia	11:00	10:00	7:00	5:30	18:00	15:30	19:00	19:00	39:00	24:30	1:16:00	0:59:00	0:57:00	0:40:30	2:13:00	1:39:30	
10 RD Val Müstair	6:00	6:00	8:00	11:00	14:00	17:00	19:00	30:00	18:00	11:00	0:51:00	0:58:00	0:34:00	0:36:00	1:25:00	1:34:00	
11 SAM Mesolcina	2:00	5:00	9:00	6:00	11:00	11:00	11:00	11:00	22:00	23:00	0:44:00	0:45:00	0:15:00	0:18:00	0:59:00	1:03:00	
B. Ambulanzstützpunkte	3:40	3:45	5:14	4:58	8:55	8:44	27:54	28:15	49:09	44:43	1:25:57	1:21:41	1:20:49	1:01:08	2:46:47	2:22:49	
01 AS Arosa	3:00	3:00	5:00	5:00	8:00	8:00	30:00	29:00	54:00	47:00	1:32:00	1:24:00	1:21:00	0:52:00	2:53:00	2:16:00	
02 AS Samnaun	4:30	8:00	7:00	2:30	11:30	10:30	27:30	43:30	45:00	43:00	1:24:00	1:37:00	1:25:00	1:35:00	2:49:00	3:12:00	
03 AS Zernez	6:00	0:00	5:00	0:00	11:00	0:00	19:00	0:00	31:00	27:30	1:01:00	0:27:30	1:17:00	1:11:30	2:18:00	1:39:00	

* Die Durchschnittszeit wird seit 2010 mit dem Medianwert ermittelt; die Zeiten werden minutengenau erfasst

** die Hilfsfrist Rettungsdienst beinhaltet die Bearbeitungszeit der SNZ 144 nicht

Kenndaten Rettungsdienste Graubünden 2024	Ausrückzeit und Hilfsfrist in Prozenten aller P1 - Primäreinsätze							Tab. 1.15
	Ausrückzeit in %		Hilfsfrist in %					
	< 5 Min./Tg.	< 10 Min./N.	< 15 Min./Tg.	< 15 Min./N.	< 15 Min./24h	< 30 Min./Tg.	< 30 Min./N.	< 30 Min./24h
Total	98.1 %	98.8 %	80.4 %	69.0 %	77.0 %	98.6 %	97.0 %	98.1 %
A. Rettungsdienste	98.5 %	98.8 %	80.2 %	68.4 %	76.6 %	98.6 %	97.0 %	98.2 %
01 Rettung Chur	99.6 %	99.8 %	86.8 %	77.5 %	83.8 %	99.3 %	98.3 %	99.0 %
02 REO Oberengadin	98.4 %	98.6 %	88.9 %	76.7 %	85.4 %	99.5 %	99.3 %	100.0 %
03 Rettung Surselva	98.3 %	100.0 %	73.4 %	54.3 %	67.2 %	97.3 %	90.7 %	95.2 %
04 RD Spital Davos	99.6 %	98.9 %	88.3 %	87.8 %	88.2 %	99.6 %	100.0 %	99.7 %
05 RD Prättigau	98.8 %	99.0 %	67.9 %	50.5 %	62.8 %	98.8 %	100.0 %	99.1 %
06 Rettung Mittelbünden	98.8 %	99.4 %	59.7 %	43.1 %	54.8 %	96.5 %	91.6 %	95.1 %
07 RD Scuol	100.0 %	100.0 %	79.2 %	58.7 %	72.5 %	99.0 %	97.8 %	98.6 %
08 RD Poschiavo	82.2 %	94.1 %	75.6 %	64.7 %	72.6 %	100.0 %	100.0 %	100.0 %
09 RD Bregaglia	53.3 %	50.0 %	78.6 %	50.0 %	72.2 %	100.0 %	100.0 %	100.0 %
10 RD Val Müstair	90.5 %	100.0 %	81.0 %	80.0 %	80.6 %	100.0 %	100.0 %	100.0 %
11 SAM Mesolcina	98.1 %	94.4 %	86.9 %	80.3 %	85.2 %	98.1 %	98.6 %	98.2 %
B. Ambulanzstützpunkte	86.8 %	100.0 %	86.3 %	86.1 %	86.8 %	95.8 %	97.0 %	96.4 %
01 AS Arosa	96.9 %	100.0 %	89.1 %	97.8 %	92.7 %	96.9 %	100.0 %	98.2 %
02 AS Samnaun	100.0 %	100.0 %	100.0 %	77.8 %	92.6 %	100.0 %	100.0 %	100.0 %
03 AS Zernez	52.4 %	100.0 %	70.0 %	62.5 %	67.9 %	90.0 %	87.5 %	89.3 %

Kenndaten Rettungsdienste Graubünden 2024	Ausrückzeit und Hilfsfrist in Prozenten aller P2 - Primäreinsätze							Tab. 1.16
	Ausrückzeit in %		Hilfsfrist in %					
	< 5 Min./Tg.	< 10 Min./N.	< 15 Min./Tg.	< 15 Min/N.	< 15 Min./24h	< 30 Min./Tg.	< 30 Min/N.	< 30 Min./24h
Total	96.5 %	99.4 %	64.5 %	64.1 %	64.6 %	95.0 %	94.8 %	95.1 %
A. Rettungsdienste	96.6 %	99.4 %	61.1 %	60.7 %	61.2 %	94.7 %	94.5 %	94.7 %
01 Rettung Chur	98.0 %	99.8 %	58.0 %	64.7 %	59.9 %	95.0 %	98.5 %	95.9 %
02 REO Oberengadin	95.8 %	98.5 %	72.5 %	69.2 %	72.1 %	98.9 %	97.7 %	98.7 %
03 Rettung Surselva	96.1 %	100.0 %	42.2 %	45.0 %	42.7 %	90.2 %	80.9 %	88.5 %
04 RD Spital Davos	98.3 %	100.0 %	86.5 %	94.6 %	87.5 %	98.6 %	98.9 %	98.7 %
05 RD Prättigau	98.9 %	100.0 %	49.9 %	30.8 %	47.0 %	90.1 %	90.8 %	90.2 %
06 Rettung Mittelbünden	97.9 %	100.0 %	42.3 %	33.3 %	40.7 %	89.2 %	91.5 %	89.7 %
07 RD Scuol	98.0 %	100.0 %	81.5 %	73.5 %	80.0 %	98.6 %	94.1 %	97.8 %
08 RD Poschiavo	72.4 %	95.5 %	67.8 %	59.1 %	66.1 %	98.9 %	100.0 %	99.1 %
09 RD Bregaglia	18.8 %	44.4 %	75.0 %	44.4 %	64.0 %	100.0 %	100.0 %	100.0 %
10 RD Val Müstair	75.0 %	100.0 %	45.0 %	40.0 %	44.0 %	100.0 %	100.0 %	100.0 %
11 SAM Mesolcina	100.0 %	93.8 %	63.2 %	81.3 %	71.4 %	84.2 %	93.8 %	88.6 %
B. Ambulanzstützpunkte	95.7 %	100.0 %	94.8 %	95.1 %	94.8 %	98.1 %	97.9 %	98.1 %
01 AS Arosa	97.7 %	100.0 %	93.6 %	91.7 %	93.2 %	97.7 %	95.8 %	97.3 %
02 AS Samnaun	100.0 %	100.0 %	99.3 %	100.0 %	99.3 %	100.0 %	100.0 %	100.0 %
03 AS Zernez	52.9 %	100.0 %	64.7 %	72.7 %	66.7 %	85.3 %	90.9 %	86.7 %



Kenndaten Rettungsdienste Graubünden 2024	Fahrzeuge: Anzahl Einsätze/Transporte und Anzahl gefahrene Kilometer											Tab. 1.18
	RTW 1		RTW 2		RTW 3		EA 1		EA 2		EA 3	
	Einsätze	km	Einsätze	km	Einsätze	km	Einsätze	km	Einsätze	km	Einsätze	km
Total	6'342	198'216	3'849	137'243	997	46'262	2'515	110'178	836	34'003	–	–
A. Rettungsdienste	5'750	173'950	3'849	137'243	997	46'262	2'339	100'123	821	32'041	–	–
01 Rettung Chur	1'641	32'932	1'690	33'886	379	15'791	896	17'592	287	14'797	–	–
02 REO Oberengadin	856	22'535	455	20'056	224	7'992	213	8'686	18	554	–	–
03 Rettung Surselva	876	33'964	288	13'442	–	–	172	9'706	165	7'638	–	–
04 RD Spital Davos	780	12'973	290	18'266	–	–	237	11'239	168	1'578	–	–
05 RD Prättigau	172	9'686	822	32'791	2	4	–	–	–	–	–	–
06 Rettung Mittelbünden	814	37'235	274	16'682	392	22'475	134	7'322	–	–	–	–
07 RD Scuol	310	3'816	–	–	–	–	87	8'567	–	–	–	–
08 RD Poschiavo	301	20'809	30	2'120	–	–	–	–	–	–	–	–
09 RD Bregaglia	–	–	–	–	–	–	50	2'578	–	–	–	–
10 RD Val Müstair	–	–	–	–	–	–	137	13'195	70	1'856	–	–
11 SAM Mesolcina	–	–	–	–	–	–	413	21'238	113	5'618	–	–
B. Ambulanzstützpunkte	592	24'266	–	–	–	–	176	10'055	15	1'962	–	–
01 AS Arosa	315	14'314	–	–	–	–	26	1'032	–	–	–	–
02 AS Samnaun	277	9'952	–	–	–	–	42	1'146	15	1'962	–	–
03 AS Zernez	–	–	–	–	–	–	108	7'877	–	–	–	–

Kenndaten Rettungsdienste Graubünden 2024	Fahrzeuge: Anzahl Einsätze/Transporte und Anzahl gefahrene Kilometer									Forts. Tab. 1.18	
	NEF		Baby-Notarztwagen		Total						
	Einsätze	km	Einsätze	km	Anzahl Fz	Einsätze	in %	km	in %	km/Einsatz	km/Fzeug
Total	86	1'397	120	4'277	46	14'745	100.0%	531'576	100.0%	36	11'556
A. Rettungsdienste	86	1'397	120	4'277	40	13'962	94.7%	495'293	93.2%	35	12'382
01 Rettung Chur	31	596	120	4'277	7	5'044	34.2%	119'871	22.6%	24	17'124
02 REO Oberengadin	8	69	–	–	6	1'774	12.0%	59'892	11.3%	34	9'982
03 Rettung Surselva	–	–	–	–	4	1'501	10.2%	64'750	12.2%	43	16'188
04 RD Spital Davos	–	–	–	–	4	1'475	10.0%	44'056	8.3%	30	11'014
05 RD Prättigau	–	–	–	–	3	996	6.8%	42'481	8.0%	43	14'160
06 Rettung Mittelbünden	27	430	–	–	5	1'641	11.1%	84'144	15.8%	51	16'829
07 RD Scuol	18	280	–	–	3	415	2.8%	12'663	2.4%	31	4'221
08 RD Poschiavo	–	–	–	–	2	331	2.2%	22'929	4.3%	69	11'465
09 RD Bregaglia	–	–	–	–	1	50	0.3%	2'578	0.5%	52	2'578
10 RD Val Müstair	–	–	–	–	2	207	1.4%	15'051	2.8%	73	7'526
11 SAM Mesolcina	2	22	–	–	3	528	3.6%	26'878	5.1%	51	8'959
B. Ambulanzstützpunkte	–	–	–	–	6	783	5.3%	36'283	6.8%	46	6'047
01 AS Arosa	–	–	–	–	2	341	2.3%	15'346	2.9%	45	7'673
02 AS Samnaun	–	–	–	–	3	334	2.3%	13'060	2.5%	39	4'353
03 AS Zernez	–	–	–	–	1	108	0.7%	7'877	1.5%	73	7'877

Kenndaten Rettungsdienste Graubünden 2024	Anzahl Primär- und Sekundäreinsätze nach Dringlichkeit und NACA							Tab. 1.19	
	Dringlichkeit 1							Total Einsätze	Ø NACA
	1	2	3	4	5	6	7		
Total	262	636	2'601	1'002	201	47	142	4'891	3.19
A. Rettungsdienste	253	612	2'518	960	197	46	140	4'726	3.20
01 Rettung Chur	129	209	904	360	64	17	52	1'735	3.16
02 REO Oberengadin	34	101	283	72	6	6	17	519	3.00
03 Rettung Surselva	39	48	269	114	28	6	23	527	3.29
04 RD Spital Davos	12	85	213	50	12	4	10	386	3.04
05 RD Prättigau	15	42	157	120	27	4	6	371	3.37
06 Rettung Mittelbünden	14	70	339	141	35	7	19	625	3.34
07 RD Scuol	1	5	93	30	5	1	7	142	3.45
08 RD Poschiavo	–	10	55	11	8	–	1	85	3.25
09 RD Bregaglia	–	3	12	6	–	–	0	21	3.14
10 RD Val Müstair	–	0	34	2	–	–	0	36	3.06
11 SAM Mesolcina	9	39	159	54	12	1	5	279	3.16
B. Ambulanzstützpunkte	9	24	83	42	4	1	2	165	3.12
01 AS Arosa	9	21	47	26	3	1	2	109	3.04
02 AS Samnaun	–	3	14	9	1	–	0	27	3.30
03 AS Zernez	0	0	22	7	0	0	0	29	3.24

Kenndaten Rettungsdienste Graubünden 2024	Anzahl Primär- und Sekundäreinsätze nach Dringlichkeit und NACA							Tab. 1.20	
	Dringlichkeit 2							Total Einsätze	Ø NACA
	1	2	3	4	5	6	7		
Total	264	1'501	6'276	464	28	–	6	8'539	2.83
A. Rettungsdienste	255	1'302	5'916	446	28	–	6	7'953	2.84
01 Rettung Chur	140	299	2'198	192	14	–	3	2'846	2.88
02 REO Oberengadin	36	313	734	17	1	–	2	1'103	2.68
03 Rettung Surselva	18	81	716	65	4	–	1	885	2.95
04 RD Spital Davos	25	427	499	17	1	–	–	969	2.53
05 RD Prättigau	11	72	455	59	3	–	–	600	2.95
06 Rettung Mittelbünden	22	89	730	78	3	–	–	922	2.95
07 RD Scuol	2	2	202	10	–	–	–	216	3.02
08 RD Poschiavo	–	7	179	3	2	–	–	191	3.00
09 RD Bregaglia	–	5	21	2	–	–	–	28	2.89
10 RD Val Müstair	–	–	158	–	–	–	–	158	3.00
11 SAM Mesolcina	1	7	24	3	–	–	–	35	2.83
B. Ambulanzstützpunkte	9	199	360	18	–	–	–	586	2.66
01 AS Arosa	8	39	162	15	–	–	–	224	2.82
02 AS Samnaun	–	160	143	–	–	–	–	303	2.47
03 AS Zernez	1	–	55	3	–	–	–	59	3.02

Kenndaten Rettungsdienste Graubünden 2024	Simultaneinsätze* im eigenen Rettungsdienst / Ambulanzstützpunkt										Tab 1.21
	Einsätze Tag 06:00 - 20:00 Uhr / Nacht 20:00 - 06:00 Uhr										
	24 h	Tag					Nacht				
	Total	Total	2 Teams	3 Teams	4 Teams	5 Teams	Total	2 Teams	3 Teams	4 Teams	5 Teams
Total	4'527	3'947	2'628	1'149	160	10	580	560	17	2	1
A. Rettungsdienste	4'472	3'896	2'580	1'146	160	10	576	556	17	2	1
01 Rettung Chur	2'317	1'874	1'099	714	60	1	443	428	14	0	1
02 REO Oberengadin	630	611	347	179	77	8	19	17	0	2	0
03 Rettung Surselva	385	364	288	76	0	0	21	21	0	0	0
04 RD Spital Davos	430	401	266	113	21	1	29	28	1	0	0
05 RD Prättigau	155	152	150	2	0	0	3	3	0	0	0
06 Rettung Mittelbünden	463	416	352	62	2	0	47	45	2	0	0
07 RD Scuol	26	22	22	0	0	0	4	4	0	0	0
08 RD Poschiavo	36	34	34	0	0	0	2	2	0	0	0
09 RD Bregaglia	0	0	0	0	0	0	0	0	0	0	0
10 RD Val Müstair	10	7	7	0	0	0	3	3	0	0	0
11 SAM Mesolcina	20	15	15	0	0	0	5	5	0	0	0
B. Ambulanzstützpunkte	55	51	48	3	0	0	4	4	0	0	0
01 AS Arosa	5	1	1	0	0	0	4	4	0	0	0
02 AS Samnaun	50	50	47	3	0	0	0	0	0	0	0
03 AS Zernez	0	0	0	0	0	0	0	0	0	0	0

* Simultaneinsätze = gleichzeitig stattfindende Einsätze bzw. mehr als zwei Teams des eigenen RD oder AS im Einsatz. Ein Folgeinsatz mit dem gleichen Fahrzeug bzw. dem gleichen Team wird nicht erfasst. Einsätze Standby BORS und Event sind bei den Simultaneinsätzen berücksichtigt.

Kenndaten Rettungsdienste Graubünden 2024	Ø Personalbestand - Rettungsdienst										Tab. 2.1
	Total Stellen					je 100 Einsätze					
	2024	2023	2022	2021	Δ vs Ø	2024	2023	2022	2021	Δ vs Ø	
Total	163.8	150.9	139.0	133.8	+16.0%	1.11	1.01	0.92	1.02	+13.0%	
A. Rettungsdienste	144.7	135.3	125.2	119.6	+14.2%	1.03	0.96	0.87	0.95	+11.1%	
01 Rettung Chur	31.5	26.0	23.7	23.7	+28.8%	0.62	0.52	0.49	0.52	+22.8%	
02 REO Oberengadin	14.2	13.3	11.3	12.7	+14.2%	0.80	0.76	0.61	0.86	+7.6%	
03 Rettung Surselva	20.7	17.3	16.4	15.8	+25.7%	1.38	1.10	1.06	1.14	+25.3%	
04 RD Spital Davos	11.6	13.8	13.1	13.5	-13.7%	0.79	0.89	0.88	1.07	-16.6%	
05 RD Prättigau	11.9	11.6	11.2	11.6	+4.1%	1.13	1.31	1.03	1.26	-6.0%	
06 Rettung Mittelbünden	23.5	27.2	25.8	19.2	-2.6%	1.43	1.69	1.37	1.24	-0.4%	
07 RD Scuol	12.5	10.8	9.6	4.5	+50.5%	3.14	2.31	2.05	1.20	+69.7%	
08 RD Poschiavo	4.8	4.1	3.4	3.2	+33.8%	1.44	1.13	0.98	1.01	+38.9%	
09 RD Bregaglia	4.5	2.5	2.5	2.5	+80.0%	9.00	3.52	4.90	3.52	+126.1%	
10 RD Val Müstair	1.8	1.7	1.6	1.6	+10.1%	0.88	1.08	1.04	1.13	-18.9%	
11 SAM Mesolcina	7.7	7.1	6.6	11.3	-7.6%	1.46	1.15	1.10	2.26	-3.0%	
B. Ambulanzstützpunkte	19.2	15.7	13.8	14.2	+31.9%	2.45	1.60	1.66	2.52	+27.2%	
01 AS Arosa	9.8	6.0	7.9	8.4	+31.5%	2.86	1.20	2.21	3.12	+31.3%	
02 AS Samnaun	5.3	5.4	5.0	4.9	+4.7%	1.60	1.36	1.42	2.36	-6.5%	
03 AS Zernez	4.1	4.3	0.9	0.9	+101.6%	3.80	5.24	0.74	1.03	+62.3%	

Kenndaten Rettungsdienste Graubünden 2024	Ø Personalbestand - je Berufsgruppe									Tab. 2.2		
	Total Stellen									Personen in Ausbildung		
	Med. Leitung	Betr. Leitung	Ärzte	RS +	RS	Pflege NDS	Pflege	TS	TH und andere	RS G	RS V	TS
Total	1.8	8.0	7.0	5.2	92.3	0.2	2.3	22.3	23.0	17	3	–
A. Rettungsdienste	1.5	7.1	7.0	4.9	88.2	0.2	2.2	17.9	13.9	17	3	–
01 Rettung Chur	0.5	1.0	3.0	0.4	26.6	–	–	–	–	4	1	–
02 REO Oberengadin	0.1	1.0	–	–	13.1	–	–	–	–	4	1	–
03 Rettung Surselva	0.1	2.0	–	0.7	11.8	0.2	–	2.9	3.0	2	–	–
04 RD Spital Davos	0.2	0.5	0.1	–	8.9	–	–	2.0	–	2	1	–
05 RD Prättigau	–	0.4	0.5	–	6.9	–	–	2.0	2.1	–	–	–
06 Rettung Mittelbünden	0.1	1.0	0.8	3.8	8.3	–	–	7.5	2.0	4	–	–
07 RD Scuol	0.2	0.2	2.6	–	4.6	–	–	1.0	4.0	1	–	–
08 RD Poschiavo	0.1	0.1	–	–	2.4	–	0.9	–	1.2	–	–	–
09 RD Bregaglia	0.1	0.3	–	–	0.1	–	1.2	–	1.0	–	–	–
10 RD Val Müstair	0.1	0.4	0.1	–	0.6	–	0.1	–	0.6	–	–	–
11 SAM Mesolcina	–	0.2	–	–	5.0	–	–	2.5	–	–	–	–
B. Ambulanzstützpunkte	0.4	0.9	–	0.3	4.1	–	0.1	4.4	9.1	–	–	–
01 AS Arosa	0.1	0.2	–	–	3.6	–	–	3.0	2.9	–	–	–
02 AS Samnaun	0.2	0.6	–	0.3	0.5	–	0.1	0.4	3.2	–	–	–
03 AS Zernez	0.1	0.1	–	–	–	–	–	1.0	3.0	–	–	–

Kenndaten Rettungsdienste Graubünden 2024	Betriebsrechnung *											Tab. 3.1
	Betriebsaufwand			Betriebsertrag			Betriebsergebnis			Kostendeckungsgrad in %		
	2024	2023	2022	2024	2023	2022	2024	2023	2022	2024	2023	2022
	Total	29'818'949	27'000'077	24'541'308	29'447'421	24'852'902	23'808'196	-371'528	-2'147'176	-733'112	98.8%	92.0%
01 Rettung Chur	6'206'835	5'615'256	5'148'515	6'225'585	5'740'634	5'663'226	18'750	125'378	514'711	100.3%	102.2%	110.0%
02 REO Oberengadin	2'999'401	2'717'481	2'424'205	3'294'782	2'661'480	2'453'166	295'381	-56'001	28'961	109.8%	97.9%	101.2%
03 Rettung Surselva	3'710'223	3'230'238	2'878'311	3'665'603	2'922'935	2'574'496	-44'619	-307'303	-303'815	98.8%	90.5%	89.4%
04 RD Spital Davos	2'631'639	2'364'783	2'133'325	2'568'401	2'543'585	2'262'998	-63'238	178'802	129'673	97.6%	107.6%	106.1%
05 RD Prättigau	2'591'346	2'033'846	2'253'272	2'471'497	1'821'062	2'115'928	-119'849	-212'784	-137'344	95.4%	89.5%	93.9%
06 Rettung Mittelbünden	4'124'713	5'303'107	4'872'204	4'645'863	4'754'452	4'190'432	521'149	-548'654	-681'772	112.6%	89.7%	86.0%
07 RD Scuol	2'957'763	2'181'289	1'755'277	2'087'684	1'132'578	1'643'565	-870'079	-1'048'710	-111'712	70.6%	51.9%	93.6%
08 RD Poschiavo	1'302'901	1'032'148	852'672	1'263'632	942'574	804'072	-39'269	-89'573	-48'600	97.0%	91.3%	94.3%
09 RD Bregaglia	789'642	590'978	503'645	694'620	393'281	380'495	-95'022	-197'697	-123'150	88.0%	66.5%	75.5%
10 RD Val Müstair	774'677	547'300	518'011	802'753	515'154	481'157	28'076	-32'146	-36'854	103.6%	94.1%	92.9%
11 SAM Mesolcina	1'729'811	1'383'653	1'201'871	1'727'002	1'425'166	1'238'661	-2'809	41'513	36'790	99.8%	103.0%	103.1%

* Die Betriebsrechnungen sind aufgrund der KORE erstellt worden und berücksichtigen die Anlagenutzung; den Rettungsdiensten wurde im 2022 ein Kantonsbeitrag in der Höhe von 6.6 Mio. Franken (= 90% des Gesamtbeitrages) , im 2023 ein Kantonsbeitrag in der Höhe von 8.1 Mio. und im 2024 ein Kantonsbeitrag von der Höhe von 13.3 Mio. Franken gewährt.

Kenndaten Rettungsdienste Graubünden 2024	Kostendeckungsgrad in Prozenten	Gra. 3.1
	Grafik zu Tabelle 3.1	

